

就労支援事業所について

◎就労移行支援

一般の職場で仕事をしたいという障がいをもつ方に、就職に向けた体力づくりやその方にあった仕事に必要なことを練習するための事業です。原則最大2年間利用できます。

◎就労継続支援B型

何か仕事をしてみたいけれど、一般の職場では難しい、という障がいを持つ方に、作業を通じて仕事の練習をしたり、生活のリズムを整えたりするための事業です（利用年数の制限はありません）。

利用時間 月～金 9:00～15:00

[土日、祝日はお休みです]

料金 利用料金 法定利用料金によります

昼食 300円（利用登録者）

行事の費用やコピー代などは
実費をいただきます。



JR 俱知安駅から徒歩5分
※駐車場の台数は限られておりま
すので、できるだけ公共交通機関
をご利用ください。

障がい者就労支援事業所



はたらきたいあなたを応援します!



就労移行支援事業所 多機能型

就労継続支援B型事業所

NPO法人 ともに

住所 〒044-0053


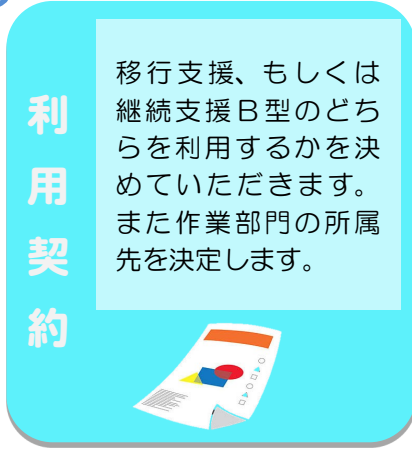
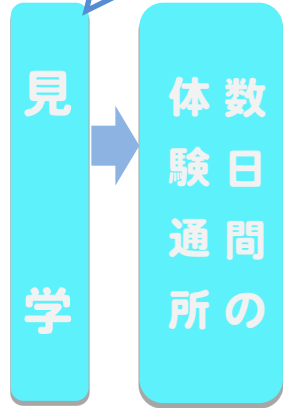
虻田郡俱知安町北3条西2丁目1-1

電話 (0136)55-5828

FAX (0136)55-5829

Eメール info@npo-tomoni.com

見学希望の方は事前にご連絡ください



あなたの「やりがい」を後押しします！ 活動紹介

農業部

夏は農作業、冬は除雪の請け負いをしています。



畑作業

製造部



編みもの、織りものなどを商品化します。



※各部の販売で得た収益は、利用者工賃にあてています。

調理部

おもに利用者への昼食の調理をしています。



就職支援



就労移行訓練室

コミュニケーションの訓練や、社会人としてのマナーを学ぶなど、就職活動に向けた訓練をしています。

行事活動



福祉まつり

商品販売、研修旅行を通して企画運営を学びます。

一日のスケジュール

午前8時50分	開所
9時10分	ミーティング 各部の作業確認
9時30分	作業開始
11時30分	昼食
午後12時30分	作業開始
2時30分	作業終了